

KLASSISCH MODERN REISEN



# Wohnwagen Saison 2024

*Wir nehmen Sie auf eine Reise*



**Wohnwagen** gelten als "Klassiker" und mit sich fortentwickelnder Mobilität waren sie die logische Weiterentwicklung des Zelts zum Camping.

Seit mehr als 100 Jahren sind Wohnwagen ein fester Bestandteil von Transport und Reisen.

So auch bei uns: elegant, komfortabel und vor allem geräumig und modern. Die 5,77 m langen Modelle mit festen Betten für Paare bis zu Modellen für 4 Personen - bei BELA bieten wir Ihnen alles, was Sie brauchen, um Ihren persönlichen Wohnwagentrip zu genießen.


Mit Jahrzehnten an Erfahrung mit Produktion und Verkauf von Wohnwagen und Reisemobilen stehen wir für die Bau- und Ausbauqualität unserer Wohnwagen.

Für unsere Produkte werden nur hochwertige Werkstoffe und Bauelemente verwendet, sodass Ihre Reise nicht nur angenehm und komfortabel wird, sondern ebenso sicher, langlebig und technisch zuverlässig.

Unsere Wohnwagen werden mit aller handwerklichen Sorgfalt in Spanien gefertigt.

*„Wir nehmen Sie auf eine Reise“* – voller Komfort, Stil und hochwertiger Qualität.





**Eigenschaften**..... 4

**Übersicht**..... 6

**db485** Kompakt unterwegs, alles inklusive ..... 8

**fb485** Kompakt für die ganze Familie ..... 10

**eb496** Eine Hotelsuite in einem Wohnwagen ..... 12

**Erhältliche Optionen** für unsere Wohnwagen..... 14

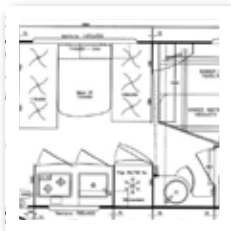
**Wichtige Hinweise**..... 15



# EIGENSCHAFTEN



## Innovative Grundrisse




Unsere innovativen Grundrisse gewährleisten nicht nur, dass „alles, was mit muss, Platz hat“, sondern, dass Ladung leicht zu packen und erreichen ist und dass die Reisenden sich wie Zuhause fühlen.

Priorität liegt in unserer Planung stets auf klare Blicklinien, Praktikabilität, leichte Bedienbarkeit, sowie Gemütlichkeit und Ambiente.



## Langlebige Qualität



Die Anschaffung eines Wohnwagens ist keine „temporäre“ Investition. Sollte sie auch niemals sein!

Deswegen legen wir größten Wert auf die Konstruktion und Ausbau in Manufakturqualität und die ausschließliche Verwendung der Ausbauelemente namhafter und bewährter Hersteller.

Und natürlich testen wir jeden Wohnwagen ausgiebig vor Auslieferung.



## Praktische Stauraumlösungen



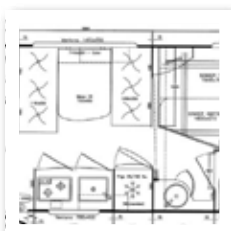
Laden und Verpacken von Gepäck, Freizeitzubehör und Proviant sollte niemals mühsam sein.

Ebenso sollte Stauraum leicht erreichbar sein, damit die Erholung nicht unnötig leidet.

Unsere Wohnwagen bieten mit mehreren Garagen und vielen Staukästen und Schubladen im Innenraum viel Platz für alles, was auf Reisen benötigt wird.



## Hohe Wohn- und Reisequalität



Unsere innovativen Grundrisse gewährleisten nicht nur, dass „alles, was mit muss hat Platz“, sondern, dass Ladung leicht zu packen und erreichen ist und dass die Reisenden sich wie Zuhause fühlen.

Priorität liegt in unserer Planung stets auf klare Blicklinien, Praktikabilität, leichte Bedienbarkeit, sowie Gemütlichkeit und Ambiente.






## Hochwertige Bau- und Ausbaumaterialien/-elemente



Die Ausbauelemente unserer Wohnwagen kommen ausschließlich von namhaften Herstellern mit hohem Anspruch an Qualität ihrer Produkte. Diese Sicherheit wird Sie auf Ihren Reisen stets begleiten.



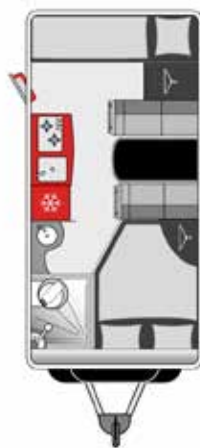
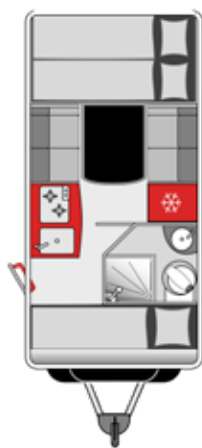
## Produziert in der Europäischen Union



Wir sind davon überzeugt, dass nur kurze Liefer- und Vertriebswege, sowie hochwertige Manufakturproduktion, die Qualität erzeugt, welche unsere Kunden erwarten.


Deswegen werden BELA Wohnwagen in Spanien gefertigt.

# ÜBERSICHT



	<b>db485</b>	<b>fbs485</b>	<b>eb496</b>
<b>Länge außen</b>	5770 mm	5770 mm	5770 mm
<b>Länge innen</b>	5200 mm	5200 mm	5200 mm
<b>Breite außen</b>	2360 mm	2360 mm	2360 mm
<b>Breite innen</b>	2250 mm	2250 mm	2250 mm
<b>Höhe außen</b>	2520 mm	2520 mm	2520 mm
<b>Stehhöhe</b>	1930 mm	1930 mm	1930 mm
<b>Gewicht (leer)</b>	950 kg	950 kg	950 kg
<b>Gewicht (max)</b>	1500 kg	1500 kg	1500 kg
<b>Schlafplätze</b>	4	4	4







# dbS485

Kompakt unterwegs, alles inklusive



Der **dbS485** beweist, dass ein geräumiger Vier-Personen-Wohnwagen kompakt und geräumig zugleich sein kann.

Sein kompaktes Design ist gerade für Caravan-Einsteiger sehr ansprechend, ohne dass man auf Komfort verzichten muss.

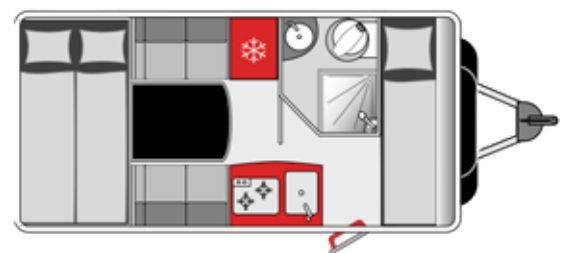
Das Doppelbett im Bug und die gemütlichen Etagenbetten im Heck sorgen für eine erholsame Nachtruhe.

In der kompakten Küchenzeile mit 190-Liter Kühlschrank, Kochfeld, Spüle, Schubladen und Staufächern über dem Kopf können Sie wie zu Hause kochen.

Gegenüber befindet sich das Bad mit Toilette, Waschbecken und separater Dusche.

Der komplette zentrale Essbereich in der Mitte des Wohnwagens lädt zu geselligen Abenden ein.

Kompakte Abmessungen für komfortables Reisen und Platz für vier Personen: der Basis-Wohnwagen von **BELA**.



	dbS485
Länge außen	5770 mm
Länge innen	5200 mm
Breite außen	2360 mm
Breite innen	2250 mm
Höhe außen	2520 mm
Stehhöhe	1930 mm
Gewicht (leer)	950 kg
Gewicht (max)	1500 kg
Schlafplätze	4







Radgröße	195/70 R14
Kühlschrank	130 L
Zentrales Bett / Esszimmer	120 x 184 cm / 70 x 184 cm
Dach mit Isolierung und Antikondensationsstreifen.	Aufkleber für die Inneneinrichtung.
Bodenbelag außen mit Polyesterschutz.	Waschbare, gepolsterte Bezüge mit Reißverschluss.
Eingangstür mit Schutz aus Polyester.	Hochwertige Möbelgriffe.
Sichtschutzfenster, die den Blick nach draußen verdecken.	Scharniere mit Dämpfung für Mezzanintüren.
Insektenschutzgitter + Verdunkelung an den Fenstern.	Vorhänge mit stilisierten Falgardinen.
Stoßdämpfer 750 kg.	Lichtstarkes Oberlicht aus Glas.
Verstärkte Markisenschiene.	Keramisches WC mit schwenkbarem Deckel.
Verstärkte Fahrgestell-Nivellierfüße.	Schutzgitter für Duschwanne.
13-poliger Autoanschluss.	Oberschrank im Bad.
Doppeltes elektrisches System 12 V + 220 V.	Besteckschublade in der Küche.
LED-Beleuchtung in den Kojen und/oder im Schlafzimmer.	DOMETIC-Kühlschrank mit größerem Fassungsvermögen.
Deckenbeleuchtung in der Küche.	Einzelner ZADI-Schlüssel für alle Schlösser.
Dritte Bremsleuchte mit hoher Sicherheit.	64-Liter-Tank mit Mundstück und Pumpe.
Ergonomische Sitze mit hohem Komfort und größerer Dichte.	KNOTT Stabilisator
Maßgefertigte Möbel mit geringem Gewicht.	

# fbs485

Kompakt für die ganze Familie



Der **fbs485** ist ein Traum für die mobil reisende Familie: Elternschlafzimmer mit Doppelbett und Etagenbett für die Kinder. Und das alles bei kompakten Abmessungen, ohne auf Komfort und Stil zu verzichten.

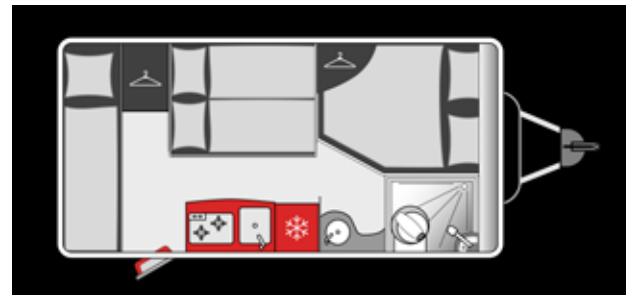
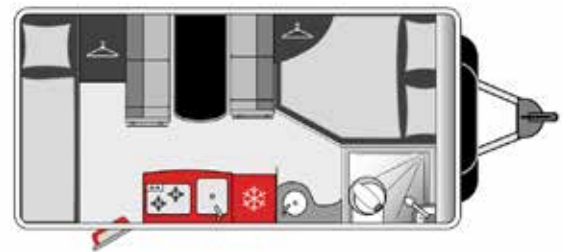
Ein Duschaum und ein französisches Bett bilden eine Einheit mit dem bereits erwähnten Schlafzimmer im vorderen Teil des Wohnwagens.

Eine Küchenzeile (mit einem 190-Liter-Kühlschrank) und eine Essecke für vier Personen bilden den gemeinsamen Bereich in der Mitte des Wohnwagens.

Die Etagenbetten für zwei Personen befinden sich im hinteren Teil des Wohnwagens.

Kleiderschrank, Hängeschränke, Küchenschubladen und großzügiger Stauraum unter dem Doppelbett sorgen dafür, dass die Reisenden alles haben, was sie brauchen.

Kompakt, wendig und ein Familiencaravan: der **fbs485** vo.



	<b>fbs485</b>
<b>Länge außen</b>	5770 mm
<b>Länge innen</b>	5200 mm
<b>Breite außen</b>	2360 mm
<b>Breite innen</b>	2250 mm
<b>Höhe außen</b>	2520 mm
<b>Stehhöhe</b>	1930 mm
<b>Gewicht (leer)</b>	950 kg
<b>Gewicht (max)</b>	1500 kg
<b>Schlafplätze</b>	4







Radgröße	195/70 R14
Kühlschrank	130 L
Zentrales Bett / Esszimmer	120 x 184 cm / 70 x 184 cm
Dach mit Isolierung und Antikondensationsstreifen.	Aufkleber für die Inneneinrichtung.
Bodenbelag außen mit Polyesterschutz.	Waschbare, gepolsterte Bezüge mit Reißverschluss.
Eingangstür mit Schutz aus Polyester.	Hochwertige Möbelgriffe.
Sichtschutzfenster, die den Blick nach draußen verdecken.	Scharniere mit Dämpfung für Mezzanintüren.
Insektenschutzgitter + Verdunkelung an den Fenstern.	Vorhänge mit stilisierten Falgardinen.
Stoßdämpfer 750 kg.	Lichtstarkes Oberlicht aus Glas.
Verstärkte Markisenschiene.	Keramisches WC mit schwenkbarem Deckel.
Verstärkte Fahrgestell-Nivellierfüße.	Schutzgitter für Duschwanne.
13-poliger Autoanschluss.	Oberschrank im Bad.
Doppeltes elektrisches System 12 V + 220 V.	Besteckschublade in der Küche.
LED-Beleuchtung in den Kojen und/oder im Schlafzimmer.	DOMETIC-Kühlschrank mit größerem Fassungsvermögen.
Deckenbeleuchtung in der Küche.	Einzelner ZADI-Schlüssel für alle Schlösser.
Dritte Bremsleuchte mit hoher Sicherheit.	64-Liter-Tank mit Mundstück und Pumpe.
Ergonomische Sitze mit hohem Komfort und größerer Dichte.	KNOTT Stabilisator
Maßgefertigte Möbel mit geringem Gewicht.	

# eb496

## Eine Hotelsuite in einem Wohnwagen



Der **db485** beweist, dass ein geräumiger Vier-Personen-Wohnwagen kompakt und geräumig zugleich sein kann.

Sein kompaktes Design ist gerade für Caravan-Einsteiger sehr ansprechend, ohne dass man auf Komfort verzichten muss.

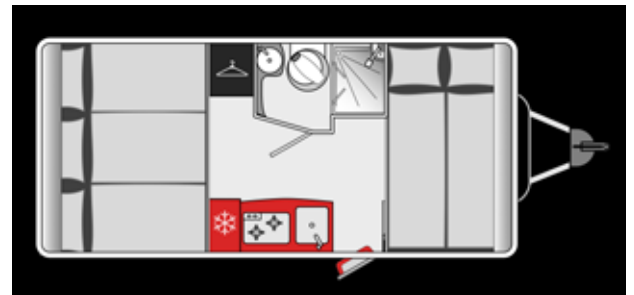
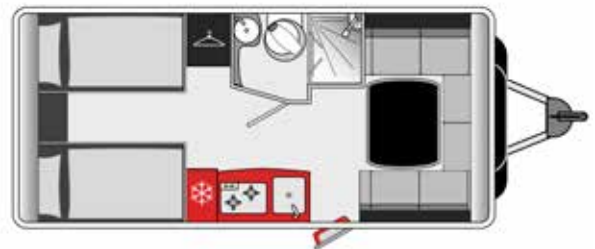
Das Doppelbett im Bug und die gemütlichen Etagenbetten im Heck sorgen für eine erholsame Nachtruhe.

In der kompakten Küchenzeile mit 190-Liter Kühlschrank, Kochfeld, Spüle, Schubladen und Staufächern über dem Kopf können Sie wie zu Hause kochen.

Gegenüber befindet sich das Bad mit Toilette, Waschbecken und separater Dusche.

Der komplette zentrale Essbereich in der Mitte des Wohnwagens lädt zu geselligen Abenden ein.

Kompakte Abmessungen für komfortables Reisen und Platz für vier Personen: der Basis-Wohnwagen von **BELA**.



	eb496
Länge außen	5770 mm
Länge innen	5200 mm
Breite außen	2360 mm
Breite innen	2250 mm
Höhe außen	2520 mm
Stehhöhe	1930 mm
Gewicht (leer)	950 kg
Gewicht (max)	1500 kg
Schlafplätze	4







Radgröße	195/70 R14
Kühlschrank	130 L
Zentrales Bett / Esszimmer	120 x 184 cm / 70 x 184 cm
Dach mit Isolierung und Antikondensationsstreifen.	Aufkleber für die Inneneinrichtung.
Bodenbelag außen mit Polyesterschutz.	Waschbare, gepolsterte Bezüge mit Reißverschluss.
Eingangstür mit Schutz aus Polyester.	Hochwertige Möbelgriffe.
Sichtschutzfenster, die den Blick nach draußen verdecken.	Scharniere mit Dämpfung für Mezzanintüren.
Insektenschutzgitter + Verdunkelung an den Fenstern.	Vorhänge mit stilisierten Falgardinen.
Stoßdämpfer 750 kg.	Lichtstarkes Oberlicht aus Glas.
Verstärkte Markisenschiene.	Keramisches WC mit schwenkbarem Deckel.
Verstärkte Fahrgestell-Nivellierfüße.	Schutzgitter für Duschwanne.
13-poliger Autoanschluss.	Oberschrank im Bad.
Doppeltes elektrisches System 12 V + 220 V.	Besteckschublade in der Küche.
LED-Beleuchtung in den Kojen und/oder im Schlafzimmer.	DOMETIC-Kühlschrank mit größerem Fassungsvermögen.
Deckenbeleuchtung in der Küche.	Einzelner ZADI-Schlüssel für alle Schlösser.
Dritte Bremsleuchte mit hoher Sicherheit.	64-Liter-Tank mit Mundstück und Pumpe.
Ergonomische Sitze mit hohem Komfort und größerer Dichte.	KNOTT Stabilisator
Maßgefertigte Möbel mit geringem Gewicht.	

# ERHÄLTLICHES ZUBEHÖR

... für unsere Wohnwagen

Warmwasser und Heizung Truma Combi 4E	Insektenschutzgitter an der oberen Platte der Eingangstür des Wohnwagens
Warmwasser + Heizung Truma Combi 4	AL-KO MAMMUT pos. automatischen Motor mit Fernbedienung + AGM-Batterie)
Warmwasser Truma Boiler 10L Gas	Bewegen Sie AL-KO Position manuellen Motor + Fernbedienung + AGM- Batterie pos.
Truma Therme 5L Warmwasser / 220V	Lightweight (LW) Option für Wohnwagen <750kg. Aluminium außen
Klimagerät Freshjet 2200 (1763 Frig. + 1200W Heizung)	Photovoltaisches Solarpanel 100W + Regler 15A + AGM-Batterie
Klimagerät Dreiha 3500W + Wärmepumpe 3200W	Fahrradständer am Speer
Erweiterung der Küche von 2 auf 3 Kochstellen mit größerer Spüle (nur Luxor)	Aluminium-Außentür 900x1000
Omnidirektionale DVB-T-TV-Antenne	Aluminium-Außentür 400 x 980
Extra Einbausteckdose 12V	Kunststoff-Außenkastentür 650 x 350
Extra Steckdose 220V	Etagenbettschutznetz 2000x600 mit Alusta
Extra eingebaute TV-Steckdose	Roll-Tank Grauwasser 20L
Wasserpumpe AQUA 8 7/10L min.	Ersatzrad 155/80 R13" ALKO 5 Anbauteile
Zentraler Grauwasserablauf (nur Safari/Arena/Premium)	Ersatzrad 195/70 R14" ALKO 5 Anbauteile
Mini-Heki extra verglaste Dachluke 400x400	Leichtmetallrad 195/65 R15" ALKO 5 Anbauteile
Panoramadachfenster 500x700 Midi-Heki	Ersatzrad 185/70 R13" ALKO 5 Anbauteile
Aluminium-Zugangleiter zu den Kojen 1550x280 Wohnmobil-Typ	Radhalterung an der Frontbox. Anbringen.
Elektrische Eingangstürstufe 12V	AL-KO Reserveradhalterung unter dem Chassis
Dunstabzugshaube Typ 12V in Küchenoberschrank	Drehbarer TV-Ständer für Flachbildschirme
Dunstabzugshaube im Küchenoberschrank, rund 12V (klassisch)	Dritte Bremsleuchte (nur für Safari)
Differenzialkühlschrank von 90L. bis 100L.	Fiamma Markise 3 m x 2,5 m + Kurbel 3 m x 2,5 m
Gas-Backofen 33L. + Grill mit spezifischer Installation	Fiamma Markise 3,5 m x 2,5 m + Griff 3,5 m x 2,5 m
Luxor Außenbausatz neu REAR + ROOF + LED-Leuchten	Fiamma Markise 4,5 m x 2,5 m + Kurbel 4,5 m x 2,5 m
12 V Vorzeltleuchte	Fiamma Markise 4 m x 2,5 m + Kurbel 4 m x 2,5 m
Zweiwandige Duschkabine (nur für Safari/Arena mit kompatibler Dusche)	Externer Wasserzulauf mit Druckregler von 10 bis 0,4 bar
Mikrowelle 18L + Grill-Spiegeltür	Außensteckdose mit Abdeckung TV + 220V + 12V



# WICHTIGE HINWEISE

**Die Fahrzeughöhe kann je nach Modell, Ausrüstungszustand, Achse, Bereifung, Sonderausstattung und Beladung variieren und bis zu 126 mm (5%) höher sein.**

**Die technisch zulässige Gesamtmasse darf in keinem Fall überschritten werden.**

Die Masse im fahrbereiten Zustand kann von dem in der Richtlinie 2007/46/EG Anhang I Absatz 2.6 Buchstabe b oder in Anhang III Teil I Abschnitt A oder B oder dem im COC oder in der ZB II genannten Nennwert um +/- 5 % abweichen.

Sie beinhaltet das Eigengewicht des serienmäßigen Caravans zuzüglich der Grundausstattung. Die Grundausstattung beinhaltet nicht eine gefüllte 11-Kilogramm-Aluminiumflasche, weder zu 100 Prozent gefüllten Frischwassertank sowie Therme und ggf. Toilettenspültank.

Die Grundausstattung der Modelle und die entsprechenden Optionen können je nach den spezifischen Anforderungen des Marktes oder der Gesetzgebung des jeweiligen Landes variieren.

Die in diesem Katalog enthaltenen Angaben dienen nur zu Informationszwecken. Bela kann jederzeit aus technischen oder kommerziellen Gründen Änderungen an den in diesem Katalog beschriebenen Modellen vornehmen.

Die Zuladung entspricht der Differenz aus technisch zulässiger Gesamtmasse und Masse im fahrbereiten Zustand. Sie reduziert sich durch Einbau von Sonderausstattung und Zubehör und muss das Gewicht der persönlichen Ausrüstung berücksichtigen. Außerdem ist die Zuladungsmöglichkeit nicht nur abhängig von der Masse im fahrbereiten Zustand, der tatsächlichen Fahrzeugmasse, dem Gewicht des Zubehörs und der technisch zulässigen Gesamtmasse, sondern auch von den jeweiligen Achslasten. Voraussetzung für die Ausschöpfung der Fahrzeugtechnisch möglichen Zuladung ist eine entsprechende, achslastabhängige Lastverteilung.

Die Auswahl eines Vorzeltes, basierend auf der Angabe dieses Umlaufmaßes, kann unter Umständen nicht ausreichend sein. Das angegebene Umlaufmaß gilt nur für Vorzelte, welche vollständig in die vorhandene Keder Leiste des Caravans eingezogen werden. Das Umlaufmaß kann aufgrund von Sonderausstattung, Reifengröße, Achse und Beladung abweichen. Um ein exaktes, zur Vorzeltbauart passendes Umlaufmaß zu ermitteln, empfehlen wir Ihnen, den Wohnwagen individuell zu vermessen.


Nicht in Verbindung mit Auflastung mit technischer Änderung für Einachser inkl. Leichtmetallfelgen.

**Mitgelieferte Dokumente:** Homologation/EU-Typgenehmigung

CoC/ Zulassungsdokumente Teil II

Gasprüfbescheinigung (Ersteinrichterbescheinigung)



 [www.bela-wohnmobile.de](http://www.bela-wohnmobile.de)

 [info@bela-freizeitfahrzeuge.de](mailto:info@bela-freizeitfahrzeuge.de)

